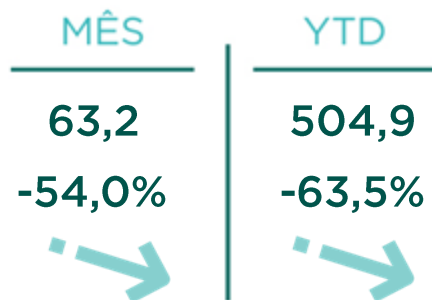



Dashboard OUTUBRO 2020




Hóspedes (milhares)




Estada Média (número de noites)



TOP 5 Hóspedes (YTD)

Portugal	179.436		-38,5%
Reino Unido	92.371		-63,2%
Alemanha	84.964		-67,5%
França	28.311		-81,5%
Dinamarca	13.154		-59,2%

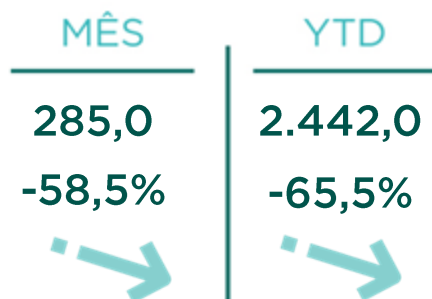
* Proveitos Globais (milhões de euros)




TOP 5 Dormidas (YTD)

Reino Unido	577.026		-63,5%
Portugal	549.527		-39,0%
Alemanha	541.071		-67,0%
França	127.368		-82,0%
Dinamarca	80.326		-58,8%

Dormidas (milhares)



* REV PAR (euros)



* Hóspedes (milhares)

* Dormidas (milhares)

MADEIRA



Residentes em Portugal		Residentes no Estrangeiro		TOTAL	
MÊS	YTD	MÊS	YTD	MÊS	YTD
24,6	167,4	33,9	295,6	58,5	463,0
-11,9%	-39,8%	-66,0%	-70,7%	-54,2%	-64,0%

PORTUGAL CONTINENTAL



	Residentes em Portugal		Residentes no Estrangeiro		TOTAL	
	MÊS	YTD	MÊS	YTD	MÊS	YTD
ALENTEJO	74,0	668,4	18,0	150,2	92,0	818,6
	-10,5%	-28,1%	-70,4%	-69,9%	-35,9%	-42,7%
AÇORES	22,5	156,3	5,2	56,2	27,7	212,5
	-36,8%	-53,7%	-82,6%	-84,3%	-57,7%	-69,4%
ALGARVE	90,6	1.015,3	109,6	886,0	200,2	1.901,3
	5,6%	-24,7%	-70,6%	-73,5%	-56,3%	-59,5%
CENTRO	158,6	1.396,3	35,3	351,0	193,9	1.747,3
	-21,8%	-33,5%	-80,2%	-76,3%	-49,1%	-51,2%
LISBOA	104,7	963,7	91,7	1.274,5	196,4	2.238,2
	-43,5%	-47,8%	-84,5%	-75,5%	-74,7%	-68,2%
NORTE	167,0	1.528,5	71,1	751,6	238,0	2.280,1
	-27,5%	-34,7%	-77,7%	-72,6%	-56,6%	-55,1%
NACIONAL	641,9	5.895,8	364,9	3.765,1	1.006,8	9.660,9
	-24,5%	-35,8%	-77,9%	-74,3%	-59,7%	-59,4%

Residentes em Portugal		Residentes no Estrangeiro		TOTAL	
MÊS	YTD	MÊS	YTD	MÊS	YTD
67,2	484,6	188,2	1.698,4	255,4	2.183,1
-9,3%	-41,7%	-66,1%	-70,1%	-59,4%	-66,4%


	Residentes em Portugal		Residentes no Estrangeiro		TOTAL	
	MÊS	YTD	MÊS	YTD	MÊS	YTD
ALENTEJO	132,8	1.365,5	35,6	324,7	168,5	1.690,2
	-2,7%	-20,5%	-65,1%	-64,3%	-29,4%	-35,7%
AÇORES	57,5	401,2	16,1	185,7	73,6	586,8
	-37,0%	-54,4%	-83,9%	-84,5%	-61,4%	-71,8%
ALGARVE	243,1	3.700,6	457,8	3.893,3	700,9	7.593,9
	3,7%	-21,2%	-73,0%	-73,7%	-63,7%	-61,1%
CENTRO	253,2	2.385,9	74,3	719,7	327,5	3.105,5
	-20,4%	-30,4%	-77,3%	-74,7%	-49,3%	-50,5%
LISBOA	179,8	1.704,9	222,6	3.150,9	402,4	4.855,8
	-43,3%	-48,1%	-84,2%	-75,5%	-76,7%	-69,9%
NORTE	257,3	2.484,3	144,9	1.589,6	402,3	4.073,9
	-26,5%	-32,4%	-77,5%	-72,4%	-59,5%	-56,8%
NACIONAL	1.191,0	12.527,0	1.139,6	11.562,2	2.330,6	24.089,2
	-21,7%	-32,4%	-76,4%	-73,8%	-63,3%	-61,5%



 **Taxa de ocupação**
(Cama)



 **Aeroportos**
(passageiros)

 **Cruzeiros**
(passageiros)

MADEIRA

	MÊS	YTD
	29,3%	26,3%
	-34,0 p.p.	-38,9 p.p.
		

	MÊS	YTD
	59.000	503.400
	-56,9%	-64,8%
		

	MÊS	YTD
	31	152.448
	-99,9%	-62,5%
		

PORTUGAL CONTINENTAL

	MÊS	YTD
	20,3%	25,2%
	-22,2 p.p.	-19,7 p.p.
ALENTEJO		
	21,2%	17,6%
	-28,8 p.p.	-35,3 p.p.
AÇORES		
	19,7%	24,5%
	-32,4 p.p.	-29,2 p.p.
ALGARVE		
	16,3%	20,1%
	-27,6 p.p.	-20,9 p.p.
CENTRO		
	13,3%	19,8%
	-53,6 p.p.	-42,6 p.p.
LISBOA		
	20,2%	23,1%
	-34,6 p.p.	-30,9 p.p.
NORTE		
	19,0%	22,7%
	-36,2 p.p.	-32,2 p.p.
NACIONAL		

	MÊS	YTD
	33.300	305.500
	-57,6%	-65,1%
AÇORES		
	111.100	1.015.400
	-74,4%	-75,6%
ALGARVE		
	295.600	4.168.000
	-78,6%	-68,8%
LISBOA		
	159.200	1.975.400
	-72,5%	-64,6%
NORTE		
	658.200	7.967.700
	-74,8%	-68,6%
NACIONAL		

	MÊS	YTD
	-	21.012
	-	-83,2%
AÇORES		
	-	50.064
	-	-89,5%
LISBOA		
	19	6.441
	-99,9%	-92,4%
NORTE		
	50	229.965
	-100,0%	-79,3%
NACIONAL		

Observação I: Os valores divulgados no quadro da página 1 são publicados pela Direção Regional de Estatística (DREM) e incluem as seguintes tipologias de alojamento turístico: Estabelecimentos Hoteleiros, Empreendimentos de Turismo em Espaço Rural (TER)/Habitação e Alojamento Local.

Observação II: Os valores divulgados nos quadros das páginas 2 e 3 são publicados pelo Turismo de Portugal (TP). Os valores referentes aos Hóspedes e às Dormidas incluem a Hotelaria (estabelecimentos hoteleiros, aldeamentos e apartamentos turísticos e quintas da Madeira), o Alojamento Local, o Turismo em Espaço Rural e Turismo de Habitação. A taxa de ocupação indicada diz respeito apenas à Hotelaria (estabelecimentos hoteleiros, aldeamentos e apartamentos turísticos).

* No que se refere à modalidade de alojamento local apenas são contemplados os alojamentos com 10 ou mais camas.

