





Dashboard NOVEMBRO 2020

Hóspedes (milhares)

MÊS	YTD
30,6	536,0
-71,8%	-64,0%
	



Estada Média (número de noites)

MÊS	YTD
4,66	4,82
-7,5%	-5,8%
	


TOP 5 Hóspedes (YTD)

Portugal	191.013		-39,5%
Reino Unido	99.095		-63,7%
Alemanha	91.777		-67,8%
França	28.852		-81,9%
Polónia	14.602		-68,8%



* Proveitos Globais (milhões de euros)

MÊS	YTD
6,7	121,1
-73,4%	-68,2%
	



TOP 5 Dormidas (YTD)

Reino Unido	613.341		-64,2%
Alemanha	584.878		-67,3%
Portugal	580.201		-39,5%
França	129.939		-82,2%
Polónia	86.247		-69,2%

Dormidas (milhares)

MÊS	YTD
142,8	2.585,1
-73,9%	-66,1%
	

* REV PAR (euros)

MÊS	YTD
12,39	23,08
-61,7%	-49,0%
	

* Hóspedes (milhares)

* Dormidas (milhares)

MADEIRA



Residentes em Portugal		Residentes no Estrangeiro		TOTAL	
MÊS	YTD	MÊS	YTD	MÊS	YTD
10,8	178,4	17,3	312,8	28,1	491,2
-53,1%	-40,7%	-78,1%	-71,3%	-72,4%	-64,6%

Residentes em Portugal		Residentes no Estrangeiro		TOTAL	
MÊS	YTD	MÊS	YTD	MÊS	YTD
28,8	512,4	93,8	1.792,0	122,6	2.304,4
-47,8%	-42,2%	-79,3%	-70,7%	-75,9%	-67,1%

PORTUGAL CONTINENTAL



	Residentes em Portugal		Residentes no Estrangeiro		TOTAL	
	MÊS	YTD	MÊS	YTD	MÊS	YTD
ALENTEJO	31,3	700,3	6,5	156,2	37,8	856,5
	-58,1%	-30,2%	-78,3%	-70,5%	-63,9%	-44,1%
AÇORES	14,1	170,5	2,9	59,1	17,1	229,6
	-49,3%	-53,3%	-79,9%	-84,1%	-59,8%	-68,9%
ALGARVE	24,4	1.038,9	24,5	909,3	48,9	1.948,3
	-58,8%	-26,2%	-82,9%	-73,9%	-75,8%	-60,2%
CENTRO	62,4	1.455,3	9,7	359,7	72,2	1.815,0
	-67,1%	-36,4%	-88,7%	-77,1%	-73,8%	-52,9%
LISBOA	65,6	1.030,5	37,5	1.309,0	103,1	2.339,4
	-65,2%	-49,4%	-91,3%	-76,7%	-83,3%	-69,5%
NORTE	81,2	1.611,3	18,8	768,7	100,0	2.380,0
	-62,1%	-36,9%	-90,4%	-73,8%	-75,6%	-56,6%
NACIONAL	289,9	6.185,2	117,2	3.874,8	407,1	10.060,0
	-62,7%	-37,9%	-88,0%	-75,2%	-76,8%	-60,6%

	Residentes em Portugal		Residentes no Estrangeiro		TOTAL	
	MÊS	YTD	MÊS	YTD	MÊS	YTD
ALENTEJO	60,0	1.425,3	16,5	340,6	76,4	1.765,9
	-49,7%	-22,4%	-68,4%	-64,6%	-55,4%	-36,9%
AÇORES	34,4	435,8	9,2	194,9	43,6	630,7
	-47,3%	-53,9%	-80,2%	-84,3%	-61,0%	-71,2%
ALGARVE	64,6	3.762,4	117,7	4.008,0	182,3	7.770,4
	-54,0%	-22,2%	-81,8%	-74,1%	-76,8%	-61,7%
CENTRO	107,8	2.487,1	25,8	743,9	133,6	3.231,1
	-63,3%	-33,2%	-83,8%	-75,2%	-70,5%	-51,9%
LISBOA	122,1	1.828,1	95,6	3.242,5	217,7	5.070,6
	-61,6%	-49,3%	-90,5%	-76,6%	-83,6%	-71,0%
NORTE	122,1	2.608,3	42,0	1.630,0	164,1	4.238,4
	-61,8%	-34,7%	-89,3%	-73,5%	-77,0%	-58,2%
NACIONAL	539,7	13.059,4	400,5	11.951,9	940,2	25.011,2
	-58,8%	-34,1%	-85,5%	-74,5%	-76,9%	-62,5%



 **Taxa de ocupação**
(Cama)

 **Aeroportos**
(passageiros)

 **Cruzeiros**
(passageiros)

MADEIRA

	MÊS	YTD
	14,4%	25,2%
	-42,4 p.p.	-39,3 p.p.
		

	MÊS	YTD
	23.900	527.300
	-79,1%	-68,6%
		

	MÊS	YTD
	-	152.448
	-	-69,4%
		

PORTUGAL CONTINENTAL

	MÊS	YTD
	11,4%	24,2%
	-23,9 p.p.	-19,7 p.p.
ALENTEJO		
	15,4%	17,4%
	-17,6 p.p.	-33,6 p.p.
AÇORES		
	7,9%	23,5%
	-19,9 p.p.	-27,9 p.p.
ALGARVE		
	8,0%	19,1%
	-26,9 p.p.	-21,3 p.p.
CENTRO		
	6,9%	18,7%
	-46,3 p.p.	-42,9 p.p.
LISBOA		
	8,4%	22,2%
	-36,1 p.p.	-30,9 p.p.
NORTE		
	8,9%	21,7%
	-31,8 p.p.	-31,9 p.p.
NACIONAL		

	MÊS	YTD
	18.200	323.700
	-70,1%	-65,4%
AÇORES		
	24.700	1.040.100
	-83,4%	-75,9%
ALGARVE		
	169.700	4.337.700
	-84,8%	-70,0%
LISBOA		
	74.700	2.050.200
	-83,2%	-66,0%
NORTE		
	311.400	8.279.100
	-83,5%	-69,7%
NACIONAL		

	MÊS	YTD
	-	21.012
	-	-85,3%
AÇORES		
	-	52.294
	-	-90,4%
LISBOA		
	21	6.462
	-99,3%	-92,6%
NORTE		
	21	232.216
	-100,0%	-82,1%
NACIONAL		

Observação I: Os valores divulgados no quadro da página 1 são publicados pela Direção Regional de Estatística (DREM) e incluem as seguintes tipologias de alojamento turístico: Estabelecimentos Hoteleiros, Empreendimentos de Turismo em Espaço Rural (TER)/Habitação e Alojamento Local.

Observação II: Os valores divulgados nos quadros das páginas 2 e 3 são publicados pelo Turismo de Portugal (TP). Os valores referentes aos Hóspedes e às Dormidas incluem a Hotelaria (estabelecimentos hoteleiros, aldeamentos e apartamentos turísticos e quintas da Madeira), o Alojamento Local, o Turismo em Espaço Rural e Turismo de Habitação. A taxa de ocupação indicada diz respeito apenas à Hotelaria (estabelecimentos hoteleiros, aldeamentos e apartamentos turísticos).

* No que se refere à modalidade de alojamento local apenas são contemplados os alojamentos com 10 ou mais camas.

