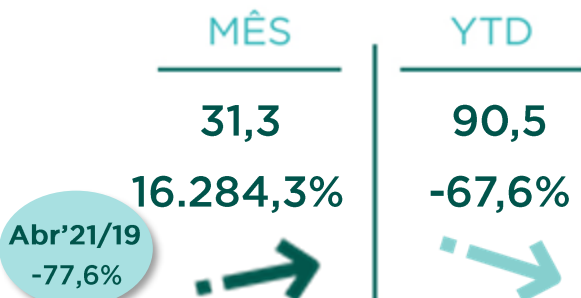
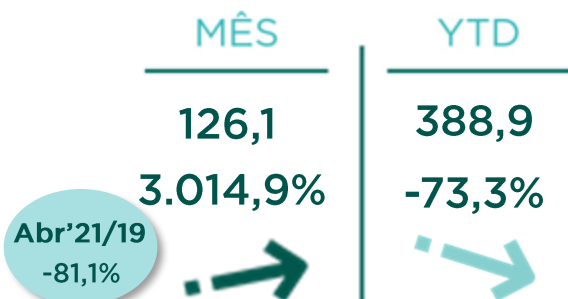


Dashboard ABRIL 2021

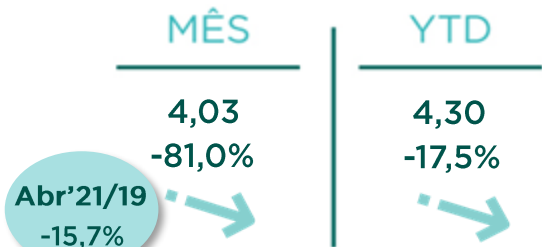
Hóspedes (milhares)



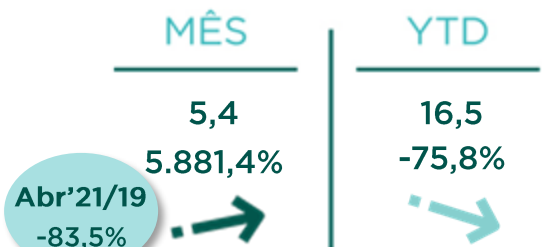
Dormidas (milhares)



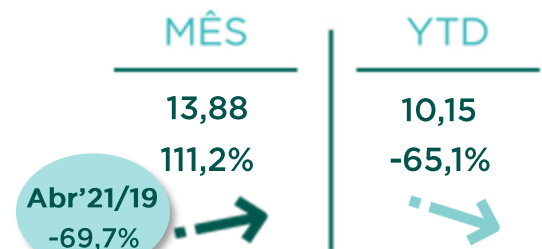
Estada Média (número de noites)



* Proveitos Globais (milhões de euros)



* REV PAR (euros)



TOP 5 Hóspedes (YTD)

Portugal	47.651	→	-17,0%
Alemanha	13.791	→	-75,9%
Polónia	5.689	→	-37,8%
França	5.135	→	-70,4%
Reino Unido	3.190	→	-94,8%

TOP 5 Dormidas (YTD)

Portugal	124.446	→	-21,9%
Alemanha	91.509	→	-74,6%
Polónia	34.409	→	-36,2%
Reino Unido	30.511	→	-92,2%
França	20.783	→	-73,4%

* Hóspedes (milhares)

* Dormidas (milhares)

MADEIRA



Residentes em Portugal		Residentes no Estrangeiro		TOTAL	
MÊS	YTD	MÊS	YTD	MÊS	YTD
16,8	44,5	10,6	34,1	27,4	78,6
26.187,5%	-16,8%	31.079,4%	-83,3%	27.884,7%	-69,5%
→	→	→	→	→	→

Residentes em Portugal		Residentes no Estrangeiro		TOTAL	
MÊS	YTD	MÊS	YTD	MÊS	YTD
43,5	108,0	55,9	186,9	99,4	295,0
3.430,9%	-20,1%	5.721,7%	-84,3%	4.434,6%	-77,7%
→	→	→	→	→	→

PORTUGAL CONTINENTAL



	Residentes em Portugal		Residentes no Estrangeiro		TOTAL	
	MÊS	YTD	MÊS	YTD	MÊS	YTD
ALENTEJO	41,5	100,4	5,5	14,2	47,0	114,6
	941,6%	-36,1%	741,7%	-75,3%	913,6%	-46,6%
AÇORES	18,1	49,9	2,9	6,4	21,0	56,3
	64.392,9%	-24,7%	146.000,0%	-78,1%	69.833,3%	-41,1%
ALGARVE	31,1	76,0	13,6	33,9	44,7	110,0
	979,1%	-51,8%	1.110,8%	-89,5%	1.016,0%	-77,1%
CENTRO	78,5	191,5	8,3	22,9	86,7	214,4
	1.122,3%	-54,6%	904,6%	-85,2%	1.097,5%	-62,8%
LISBOA	81,7	244,3	32,9	89,1	114,6	333,4
	543,6%	-44,1%	614,0%	-89,3%	562,4%	-73,7%
NORTE	104,1	298,5	14,5	40,5	118,6	339,0
	513,7%	-38,6%	374,8%	-89,4%	492,5%	-60,9%
NACIONAL	371,8	1.005,1	88,2	241,1	460,0	1.246,3
	763,8%	-43,5%	757,7%	-87,8%	762,6%	-66,8%

	Residentes em Portugal		Residentes no Estrangeiro		TOTAL	
	MÊS	YTD	MÊS	YTD	MÊS	YTD
ALENTEJO	74,3	195,7	13,1	42,5	87,4	238,2
	489,8%	-26,6%	292,1%	-64,6%	448,5%	-38,4%
AÇORES	44,4	119,7	9,4	21,4	53,8	141,0
	29.523,3%	-23,8%	15.523,3%	-79,0%	25.523,3%	-45,5%
ALGARVE	80,9	208,9	60,6	190,4	141,4	399,3
	502,3%	-46,0%	309,2%	-87,9%	401,1%	-79,6%
CENTRO	125,9	332,6	21,0	72,6	146,9	405,3
	536,2%	-48,5%	560,5%	-74,9%	539,6%	-56,7%
LISBOA	145,5	452,8	85,5	255,2	231,0	708,0
	354,0%	-39,6%	409,7%	-87,3%	373,2%	-74,4%
NORTE	153,5	446,9	33,4	104,8	186,9	551,7
	428,9%	-37,6%	337,4%	-86,9%	409,9%	-63,6%
NACIONAL	668,1	1.864,7	278,7	873,9	946,8	2.738,5
	517,0%	-39,0%	496,5%	-85,6%	510,8%	-70,1%



 **Taxa de ocupação**
(Cama)

 **Aeroportos**
(passageiros)

 **Cruzeiros**
(passageiros)

MADEIRA

	MÊS	YTD
	11,1%	8,8%
	+9,4 p.p.	-29,9 p.p.
		

	MÊS	YTD
	48.100	99.700
	28.528,6%	-65,0%
		

	MÊS	YTD
	-	-
	-	-

PORTUGAL CONTINENTAL

	MÊS	YTD
ALENTEJO	13,9%	9,0%
	+11,9 p.p.	-8,8 p.p.
AÇORES	22,7%	15,3%
	+18,8 p.p.	-5,0 p.p.
ALGARVE	5,5%	4,7%
	+3,5 p.p.	-15,1 p.p.
CENTRO	8,4%	6,3%
	+7,3 p.p.	-11,1 p.p.
LISBOA	8,2%	5,9%
	+6,2 p.p.	-22,9 p.p.
NORTE	9,8%	7,3%
	+8,6 p.p.	-16,5 p.p.
NACIONAL	8,7%	6,6%
	+7,0 p.p.	-17,5 p.p.

	MÊS	YTD
AÇORES	49.500	98.900
	7.727,5%	-28,8%
ALGARVE	24.800	46.700
	48.437,3%	-86,8%
LISBOA	285.100	637.500
	2.159,7%	-76,3%
NORTE	134.800	290.500
	17.701,7%	-72,8%
NACIONAL	542.300	1.173.300
	3.711,8%	-74,1%

	MÊS	YTD
AÇORES	-	-
LISBOA	-	-
NORTE	73	115
	1.360,0%	-98,1%
NACIONAL	73	115
	-80,2%	-100,0%

Observação I: Os valores divulgados no quadro da página 1 são publicados pela Direção Regional de Estatística (DREM) e incluem as seguintes tipologias de alojamento turístico: Estabelecimentos Hoteleiros, Empreendimentos de Turismo em Espaço Rural (TER)/Habitação e Alojamento Local.

Observação II: Os valores divulgados nos quadros das páginas 2 e 3 são publicados pelo Turismo de Portugal (TP). Os valores referentes aos Hóspedes e às Dormidas incluem a Hotelaria (estabelecimentos hoteleiros, aldeamentos e apartamentos turísticos e quintas da Madeira), o Alojamento Local, o Turismo em Espaço Rural e Turismo de Habitação. A taxa de ocupação indicada diz respeito apenas à Hotelaria (estabelecimentos hoteleiros, aldeamentos e apartamentos turísticos).

* No que se refere à modalidade de alojamento local apenas são contemplados os alojamentos com 10 ou mais camas.

