

ABRIL 2019



HÓSPEDES (MILHARES)

MÊS	YTD
138,0	470,1
-7,8%	-1,7%



DORMIDAS (MILHARES)

MÊS	YTD
666,7	2393,4
-3,1%	-1,2%



ESTADA MÉDIA (NÚMERO DE NOITES)

MÊS	YTD
4,83	5,09
5,2%	0,5%



* PROVEITOS GLOBAIS (MILHÕES DE EUROS)

MÊS	YTD
33,1	115,2
-11,0%	-6,5%



* REV PAR (EUROS)

MÊS	YTD
45,98	39,97
-11,3%	-8,6%



TOP 5 HÓSPEDES (YTD) (MILHARES)

Alemanha	102.742	↘	-4,6%
Portugal	88.806	→	0,7%
Reino Unido	85.667	↘	-6,7%
França	40.449	↘	-8,7%
Dinamarca	22.551	→	2,0%






TOP 5 DORMIDAS (YTD) (MILHARES)

Alemanha	629.367	↘	-6,5%
Reino Unido	537.317	↘	-0,9%
Portugal	251.390	→	0,5%
França	174.833	↘	-7,9%
Dinamarca	137.195	→	5,7%





TAXA DE OCUPAÇÃO-Cama

	MÊS	YTD
 RA MADEIRA	59,8%	57,8%
	-9,3 p.p.	-5,1 p.p.
		



AEROPORTOS (PASSAGEIROS)

	MÊS	YTD
	150,5	501,9
	3,8%	3,5%
		

Observação I: Os valores divulgados no quadro da página 1 são publicados pela Direção Regional de Estatística (DREM) e incluem as seguintes tipologias de alojamento turístico: Estabelecimentos Hoteleiros, Empreendimentos de Turismo em Espaço Rural (TER)/Habitação e Alojamento Local.



Observação II: Os valores divulgados no quadro da página 2 são publicados pelo Turismo de Portugal (TP). A taxa de ocupação indicada diz respeito à Hotelaria (estabelecimentos hoteleiros, aldeamentos e apartamentos turísticos)



	MÊS	YTD
ALENTEJO	46,3%	31,2%
AÇORES	54,5%	35,4%
ALGARVE	51,2%	33,6%
CENTRO	42,3%	29,0%
LISBOA	66,7%	50,7%
NORTE	56,4%	41,3%
NACIONAL	55,2%	40,8%



CRUZEIROS (PASSAGEIROS)

	MÊS	YTD
	78.983	288.624
	12,1%	13,7%
		

*No que se refere à modalidade de alojamento local apenas são contemplados os proveitos dos alojamentos com 10 ou mais camas.



ASSOCIAÇÃO DE PROMOÇÃO DA
MADEIRA
PROMOTION BUREAU

madeirapromotionbureau.com