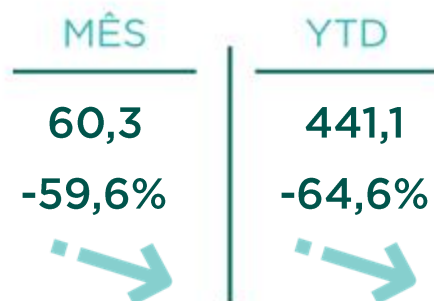



Dashboard SETEMBRO 2020






Hóspedes (milhares)




Estada Média (número de noites)



TOP 5 Hóspedes (YTD)

Portugal	153.985		-41,4%
Reino Unido	76.708		-65,8%
Alemanha	76.122		-67,3%
França	25.862		-81,7%
Dinamarca	12.879		-57,2%


* Proveitos Globais (milhões de euros)



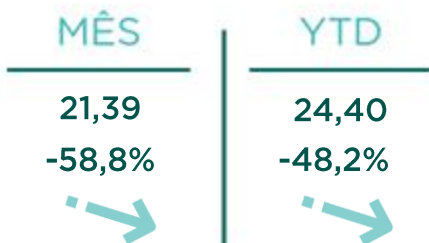
TOP 5 Dormidas (YTD)

Alemanha	486.562		-66,9%
Reino Unido	480.185		-66,0%
Portugal	476.315		-41,9%
França	117.306		-82,1%
Dinamarca	78.298		-56,9%

Dormidas (milhares)



* REV PAR (euros)





* Hóspedes (milhares)



* Dormidas (milhares)

MADEIRA



Residentes em Portugal		Residentes no Estrangeiro		TOTAL	
MÊS	YTD	MÊS	YTD	MÊS	YTD
29,2	143,1	26,5	260,9	55,7	404,1
-10,0%	-42,8%	-75,3%	-71,3%	-60,1%	-65,2%

PORTUGAL CONTINENTAL



	Residentes em Portugal		Residentes no Estrangeiro		TOTAL	
	MÊS	YTD	MÊS	YTD	MÊS	YTD
ALENTEJO	105,9	595,0	22,7	132,8	128,6	727,9
	-5,8%	-29,7%	-67,8%	-69,7%	-29,7%	-43,4%
AÇORES	23,9	133,6	7,4	51,1	31,3	184,7
	-33,2%	-55,7%	-84,9%	-84,4%	-63,0%	-70,7%
ALGARVE	185,8	926,4	162,4	776,0	348,2	1.702,5
	4,6%	-26,6%	-63,6%	-73,9%	-44,1%	-59,8%
CENTRO	207,8	1.236,2	47,5	317,0	255,2	1.553,2
	-12,3%	-34,8%	-77,1%	-75,7%	-42,6%	-51,5%
LISBOA	116,3	859,5	121,1	1.185,1	237,4	2.044,6
	-39,3%	-48,3%	-80,2%	-74,3%	-70,5%	-67,4%
NORTE	218,5	1.362,9	95,9	682,5	314,4	2.045,4
	-16,5%	-35,4%	-73,0%	-71,8%	-49,0%	-54,9%
NACIONAL	887,3	5.256,8	483,6	3.405,6	1.370,9	8.662,4
	-15,4%	-36,9%	-73,8%	-73,8%	-52,7%	-59,3%

Residentes em Portugal		Residentes no Estrangeiro		TOTAL	
MÊS	YTD	MÊS	YTD	MÊS	YTD
92,9	417,4	150,4	1.502,4	243,3	1.919,8
-12,9%	-44,9%	-75,4%	-70,6%	-66,2%	-67,3%

	Residentes em Portugal		Residentes no Estrangeiro		TOTAL	
	MÊS	YTD	MÊS	YTD	MÊS	YTD
ALENTEJO	214,3	1.230,7	45,2	290,3	259,5	1.521,0
	3,9%	-22,2%	-62,9%	-64,1%	-20,9%	-36,4%
AÇORES	65,0	343,8	22,2	170,1	87,1	513,9
	-32,6%	-56,4%	-86,4%	-84,5%	-66,3%	-72,8%
ALGARVE	723,9	3.464,3	697,0	3.427,3	1.420,9	6.891,7
	10,1%	-22,4%	-63,6%	-73,9%	-44,8%	-60,8%
CENTRO	362,6	2.129,8	100,8	646,9	463,4	2.776,7
	-8,3%	-31,6%	-73,7%	-74,2%	-40,5%	-50,6%
LISBOA	209,1	1.527,0	304,1	2.931,9	513,2	4.458,9
	-38,1%	-48,6%	-79,5%	-74,4%	-71,8%	-69,1%
NORTE	364,7	2.226,8	199,6	1.448,4	564,2	3.675,2
	-13,3%	-33,0%	-72,4%	-71,7%	-50,7%	-56,5%
NACIONAL	2.032,4	11.339,9	1.519,3	10.417,3	3.551,7	21.757,2
	-8,5%	-33,3%	-71,9%	-73,4%	-53,4%	-61,3%



MADEIRA



MÊS	YTD
27,8%	26,0%
-45,9 p.p.	-39,5 p.p.

MÊS	YTD
56.200	444.500
-62,2%	-65,6%

MÊS	YTD
-	152.417
-	-56,5%

PORTUGAL CONTINENTAL



	MÊS	YTD
ALENTEJO	39,7%	25,7%
	-17,5 p.p.	-19,5 p.p.
AÇORES	24,4%	17,8%
	-39,4 p.p.	-35,6 p.p.
ALGARVE	40,8%	24,7%
	-25,9 p.p.	-29,1 p.p.
CENTRO	28,5%	20,3%
	-24,2 p.p.	-20,4 p.p.
LISBOA	19,4%	20,4%
	-51,9 p.p.	-41,5 p.p.
NORTE	31,9%	23,4%
	-33,7 p.p.	-30,5 p.p.
NACIONAL	31,6%	22,9%
	-34,3 p.p.	-31,9 p.p.

	MÊS	YTD
AÇORES	40.100	272.200
	-59,2%	-65,8%
ALGARVE	177.300	904.300
	-67,0%	-75,7%
LISBOA	357.300	3.872.300
	-76,0%	-67,7%
NORTE	203.300	1.816.200
	-66,8%	-63,7%
NACIONAL	834.300	7.309.500
	-71,1%	-67,9%

	MÊS	YTD
AÇORES	-	21.012
	-	-82,2%
LISBOA	-	50.064
	-	-86,7%
NORTE	14	6.423
	-99,9%	-90,7%
NACIONAL	14	229.916
	-100,0%	-75,3%

Observação I: Os valores divulgados no quadro da página 1 são publicados pela Direção Regional de Estatística (DREM) e incluem as seguintes tipologias de alojamento turístico: Estabelecimentos Hoteleiros, Empreendimentos de Turismo em Espaço Rural (TER)/Habitação e Alojamento Local.

Observação II: Os valores divulgados nos quadros das páginas 2 e 3 são publicados pelo Turismo de Portugal (TP). Os valores referentes aos Hóspedes e às Dormidas incluem a Hotelaria (estabelecimentos hoteleiros, aldeamentos e apartamentos turísticos e quintas da Madeira), o Alojamento Local, o Turismo em Espaço Rural e Turismo de Habitação. A taxa de ocupação indicada diz respeito apenas à Hotelaria (estabelecimentos hoteleiros, aldeamentos e apartamentos turísticos).

* No que se refere à modalidade de alojamento local apenas são contemplados os alojamentos com 10 ou mais camas.

