



# OUTUBRO 2019



## HÓSPEDES (MILHARES)

MÊS	YTD
138,9	1.387,8
-3,9%	-0,7%



## DORMIDAS (MILHARES)

MÊS	YTD
693,4	7.098,7
-4,2%	-2,6%



## ESTADA MÉDIA (NÚMERO DE NOITES)

MÊS	YTD
4,99	5,11
-0,3%	-1,9%



## \*PROVEITOS GLOBAIS (MILHÕES DE EUROS)

MÊS	YTD
33,9	355,3
-6,0%	-4,7%



## \*REV PAR (EUROS)

MÊS	YTD
42,0	46,55
-9,0%	-6,6%



## TOP 5 HÓSPEDES (YTD) (MILHARES)

Portugal	295.300	→	9,6%
Alemanha	261.055	↔	-7,7%
Reino Unido	250.267	↔	-8,4%
França	153.607	↔	-5,2%
Holanda	52.086	→	7,0%






## TOP 5 DORMIDAS (YTD) (MILHARES)

Alemanha	1.631.818	↔	-8,7%
Reino Unido	1.571.251	↔	-8,3%
Portugal	937.499	→	12,8%
França	706.239	↔	-6,1%
Holanda	279.768	→	2,7%





## TAXA DE OCUPAÇÃO-Cama

	MÊS	YTD
 RA MADEIRA	63,3%	65,3%
	-4,6 p.p.	-4,9 p.p.
		



## AEROPORTOS (PASSAGEIROS)

	MÊS	YTD
	136,7	1.430,2
	-4,6%	0,5%
		

Observação I: Os valores divulgados no quadro da página 1 são publicados pela Direção Regional de Estatística (DREM) e incluem as seguintes tipologias de alojamento turístico: Estabelecimentos Hoteleiros, Empreendimentos de Turismo em Espaço Rural (TER)/Habitação e Alojamento Local.



Observação II: Os valores divulgados no quadro da página 2 são publicados pelo Turismo de Portugal (TP). A taxa de ocupação indicada diz respeito à Hotelaria (estabelecimentos hoteleiros, aldeamentos e apartamentos turísticos)



	MÊS	YTD
ALENTEJO	42,1%	44,9%
AÇORES	49,1%	52,9%
ALGARVE	52,5%	53,6%
CENTRO	44,2%	40,9%
LISBOA	67,3%	62,3%
NORTE	55,6%	54,0%
NACIONAL	55,8%	54,9%



## CRUZEIROS (PASSAGEIROS)

	MÊS	YTD
	55.867	405.995
	-8,8%	8,2%
		

\*No que se refere à modalidade de alojamento local apenas são contemplados os proveitos dos alojamentos com 10 ou mais camas.



ASSOCIAÇÃO DE PROMOÇÃO DA  
**MADEIRA**  
PROMOTION BUREAU

[madeirapromotionbureau.com](http://madeirapromotionbureau.com)