



# NOVEMBRO 2019



## HÓSPEDES (MILHARES)

MÊS	YTD
108,9	1.495,8
-3,7%	-1,0%



## DORMIDAS (MILHARES)

MÊS	YTD
551,9	7.648,3
-4,2%	-2,7%



## ESTADA MÉDIA (NÚMERO DE NOITES)

MÊS	YTD
5,07	5,11
-0,5%	-1,8%



## \*PROVEITOS GLOBAIS (MILHÕES DE EUROS)

MÊS	YTD
25,3	380,4
-4,7%	-4,7%



## \*REV PAR (EUROS)

MÊS	YTD
32,2	45,2
-9,4%	-6,9%



## TOP 5 HÓSPEDES (YTD) (MILHARES)

Portugal	319.384	→	9,9%
Alemanha	283.974	↔	-8,1%
Reino Unido	272.732	↔	-8,4%
França	159.073	↔	-5,0%
Holanda	54.833	→	7,6%






## TOP 5 DORMIDAS (YTD) (MILHARES)

Alemanha	1.778.698	↔	-9,2%
Reino Unido	1.707.189	↔	-7,7%
Portugal	1.006.429	→	14,0%
França	727.477	↔	-5,8%
Holanda	293.589	→	2,9%



## TAXA DE OCUPAÇÃO-Cama

	MÊS	YTD
 RA MADEIRA	56,9%	64,5%
	-3,0 p.p.	-4,7 p.p.
		



## AEROPORTOS (PASSAGEIROS)

MÊS	YTD
114,5	1.544,8
0,7%	0,5%
	

Observação I: Os valores divulgados no quadro da página 1 são publicados pela Direção Regional de Estatística (DREM) e incluem as seguintes tipologias de alojamento turístico: Estabelecimentos Hoteleiros, Empreendimentos de Turismo em Espaço Rural (TER)/Habitação e Alojamento Local.



Observação II: Os valores divulgados no quadro da página 2 são publicados pelo Turismo de Portugal (TP). A taxa de ocupação indicada diz respeito à Hotelaria (estabelecimentos hoteleiros, aldeamentos e apartamentos turísticos)



	MÊS	YTD
ALENTEJO	33,8%	43,6%
AÇORES	32,0%	51,0%
ALGARVE	27,7%	51,5%
CENTRO	34,6%	40,3%
LISBOA	53,3%	61,6%
NORTE	45,6%	53,2%
NACIONAL	40,9%	53,7%



## CRUZEIROS (PASSAGEIROS)

MÊS	YTD
92.679	498.674
18,1%	9,9%
	

\*No que se refere à modalidade de alojamento local apenas são contemplados os proveitos dos alojamentos com 10 ou mais camas.



ASSOCIAÇÃO DE PROMOÇÃO DA  
**MADEIRA**  
PROMOTION BUREAU

madeirapromotionbureau.com