

JUNHO 2019



HÓSPEDES (MILHARES)

MÊS	YTD
152,8	777,1
1,3%	-0,7%



DORMIDAS (MILHARES)

MÊS	YTD
766,2	3874,0
-2,3%	-2,6%



ESTADA MÉDIA (NÚMERO DE NOITES)

MÊS	YTD
5,01	4,99
-3,5%	-1,9%



*PROVEITOS GLOBAIS (MILHÕES DE EUROS)

MÊS	YTD
39,1	191,9
-3,3%	-4,9%



*REV PAR (EUROS)

MÊS	YTD
49,57	43,11
-4,2%	-6,5%



TOP 5 HÓSPEDES (YTD) (MILHARES)

Alemanha	158.190		-7,3%
Portugal	155.110		7,2%
Reino Unido	140.346		-6,2%
França	85.760		-8,3%
Dinamarca	25.263		4,6%






TOP 5 DORMIDAS (YTD) (MILHARES)

Alemanha	964.150		-9,5%
Reino Unido	867.958		-4,9%
Portugal	441.186		8,9%
França	371.470		-9,7%
Dinamarca	154.599		6,3%





TAXA DE OCUPAÇÃO-Cama

	MÊS	YTD
 RA MADEIRA	69,9%	60,7%
	-5,7 p.p.	-5,6 p.p.
		



AEROPORTOS (PASSAGEIROS)

MÊS	YTD
154,2	803,7
0,5%	1,8%
	

Observação I: Os valores divulgados no quadro da página 1 são publicados pela Direção Regional de Estatística (DREM) e incluem as seguintes tipologias de alojamento turístico: Estabelecimentos Hoteleiros, Empreendimentos de Turismo em Espaço Rural (TER)/Habitação e Alojamento Local.



Observação II: Os valores divulgados no quadro da página 2 são publicados pelo Turismo de Portugal (TP). A taxa de ocupação indicada diz respeito à Hotelaria (estabelecimentos hoteleiros, aldeamentos e apartamentos turísticos)



	MÊS	YTD
ALENTEJO	48,7%	35,9%
AÇORES	64,1%	43,0%
ALGARVE	62,8%	41,9%
CENTRO	43,0%	33,7%
LISBOA	66,2%	56,1%
NORTE	58,0%	47,0%
NACIONAL	60,7%	46,7%



CRUZEIROS (PASSAGEIROS)

MÊS	YTD
1.753	315.777
-57,3%	15,4%
	

*No que se refere à modalidade de alojamento local apenas são contemplados os proveitos dos alojamentos com 10 ou mais camas.



ASSOCIAÇÃO DE PROMOÇÃO DA
MADEIRA
PROMOTION BUREAU

madeirapromotionbureau.com