



JULHO 2020



HÓSPEDES (MILHARES)

MÊS	YTD
28,4	315,1
-81,6%	-66,0%



DORMIDAS (MILHARES)

MÊS	YTD
116,4	1.595,8
-86,0%	-66,1%



ESTADA MÉDIA (NÚMERO DE NOITES)

MÊS	YTD
4,10	5,06
-23,7%	-0,1%



*PROVEITOS GLOBAIS (MILHÕES DE EUROS)

MÊS	YTD
5,2	73,8
-87,6%	-68,5%



*REV PAR (EUROS)

MÊS	YTD
11,28	25,42
-78,5%	-42,9%



TOP 5 HÓSPEDES (YTD) (MILHARES)

Portugal	81,835	→	-56,4%
Reino Unido	62,092	→	-62,9%
Alemanha	61,258	→	-66,3%
França	18,829	→	-81,8%
Dinamarca	12,749	→	-53,4%






TOP 5 DORMIDAS (YTD) (MILHARES)

Reino Unido	394,979	→	-62,1%
Alemanha	387,892	→	-65,7%
Portugal	234,148	→	-57,2%
França	85,040	→	-81,6%
Dinamarca	77,609	→	-53,5%





TAXA DE OCUPAÇÃO-Cama

	MÊS	YTD
 RA MADEIRA	9,7%	25,8%
	-62,1 p.p.	-36,5 p.p.
		



AEROPORTOS (PASSAGEIROS)

	MÊS	YTD
	33.700	323.900
	-80,3%	-66,8%
		

Observação I: Os valores divulgados no quadro da página 1 são publicados pela Direção Regional de Estatística (DREM) e incluem as seguintes tipologias de alojamento turístico: Estabelecimentos Hoteleiros, Empreendimentos de Turismo em Espaço Rural (TER)/Habitação e Alojamento Local.


Observação II: Os valores divulgados no quadro da página 2 são publicados pelo Turismo de Portugal (TP). A taxa de ocupação indicada diz respeito à Hotelaria (estabelecimentos hoteleiros, aldeamentos e apartamentos turísticos)



	MÊS	YTD
ALENTEJO	32,3%	18,3%
AÇORES	13,3%	15,8%
ALGARVE	28,1%	17,4%
CENTRO	21,8%	14,9%
LISBOA	12,8%	20,2%
NORTE	25,4%	19,5%
NACIONAL	21,5%	18,9%



CRUZEIROS (PASSAGEIROS)

	MÊS	YTD
	-	152.417
	-	-52,7%
		

*No que se refere à modalidade de alojamento local apenas são contemplados os proveitos dos alojamentos com 10 ou mais camas.



ASSOCIAÇÃO DE PROMOÇÃO DA
MADEIRA
PROMOTION BUREAU

madeirapromotionbureau.com