



AGOSTO 2020



HÓSPEDES (MILHARES)

MÊS	YTD
62,2	378,0
-62,8%	-65,5%



DORMIDAS (MILHARES)

MÊS	YTD
266,8	1.862,4
-70,9%	-66,9%



ESTADA MÉDIA (NÚMERO DE NOITES)

MÊS	YTD
4,29	4,93
-21,7%	-4,0%



*PROVEITOS GLOBAIS (MILHÕES DE EUROS)

MÊS	YTD
12,1	86,1
-74,0%	-69,3%



*REV PAR (EUROS)

MÊS	YTD
21,43	24,63
-63,7%	-47,0%



TOP 5 HÓSPEDES (YTD) (MILHARES)

Portugal	120,750	→	-47,2%
Alemanha	68,469	→	-66,7%
Reino Unido	67,199	→	-65,5%
França	22,835	→	-82,1%
Dinamarca	12,769	→	-55,2%






TOP 5 DORMIDAS (YTD) (MILHARES)

Alemanha	435,407	→	-66,3%
Reino Unido	423,316	→	-65,5%
Portugal	365,215	→	-48,2%
França	105,055	→	-82,0%
Dinamarca	77,750	→	-55,2%





TAXA DE OCUPAÇÃO-Cama

	MÊS	YTD
 RA MADEIRA	22,2%	25,3%
	-57,1 p.p.	-39,3 p.p.
		



AEROPORTOS (PASSAGEIROS)

	MÊS	YTD
	64.300	388.300
	-62,1%	-66,1%
		

Observação I: Os valores divulgados no quadro da página 1 são publicados pela Direção Regional de Estatística (DREM) e incluem as seguintes tipologias de alojamento turístico: Estabelecimentos Hoteleiros, Empreendimentos de Turismo em Espaço Rural (TER)/Habitação e Alojamento Local.


Observação II: Os valores divulgados no quadro da página 2 são publicados pelo Turismo de Portugal (TP). A taxa de ocupação indicada diz respeito à Hotelaria (estabelecimentos hoteleiros, aldeamentos e apartamentos turísticos)



	MÊS	YTD
ALENTEJO	57,4%	23,6%
AÇORES	28,0%	17,2%
ALGARVE	56,6%	22,8%
CENTRO	46,1%	19,1%
LISBOA	24,0%	20,4%
NORTE	44,1%	22,6%
NACIONAL	42,5%	21,9%



CRUZEIROS (PASSAGEIROS)

	MÊS	YTD
	-	152.417
	-	-53,7%
		

*No que se refere à modalidade de alojamento local apenas são contemplados os proveitos dos alojamentos com 10 ou mais camas.



ASSOCIAÇÃO DE PROMOÇÃO DA
MADEIRA
PROMOTION BUREAU

madeirapromotionbureau.com