

V Conferência Anual do Turismo



E Ordem dos
Economistas
Delegação Regional da Madeira

alto patrocínio



patrocinadores oficiais



patrocinadores



apoios



I PAINEL
Modelos de promoção - Benchmark



**ANTÓNIO
JORGE COSTA**



**RICARDO
MIGUEL
OLIVEIRA**



**ANDRÉ
BARRETO**



**JOÃO
WELSH**

II PAINEL
O Modelo de promoção de Canárias



**RICARDO
FERNÁNDEZ
DE LA PUENTE
ARMAS**



**LUIZ PINTO
MACHADO**



**PEDRO COSTA
FERREIRA**



**ROBERTO
SANTA
CLARA**

III PAINEL
Oportunidades para o modelo
de promoção da Madeira



**HELENE VON
MAGIUS
MØGELHØJ**



**KÁTIA
CARVALHO**



**TIAGO
SILVÉRIO
MARQUES**



**RICARDO
VALLES**

O TURISMO NO MUNDO

2009

Gerou 852 biliões de dólares de receita

Representou $\frac{1}{4}$ das exportações de serviços e 40% se incluirmos o transporte aéreo

Empregou 204.000.000 de pessoas (1 em cada 9 trabalhadores)

Estima-se que originou 655.000 milhões de dólares em impostos

Estima-se que representou 1.700.000 milhões de dólares em salários (10% do total mundial)



O TURISMO NO MUNDO

2010 – Chegadas turísticas

EUROPA: 471 milhões. Cresceu 3%. É líder mundial. Continua a perder quota de mercado (62% em 1990 para 51% em 2010)

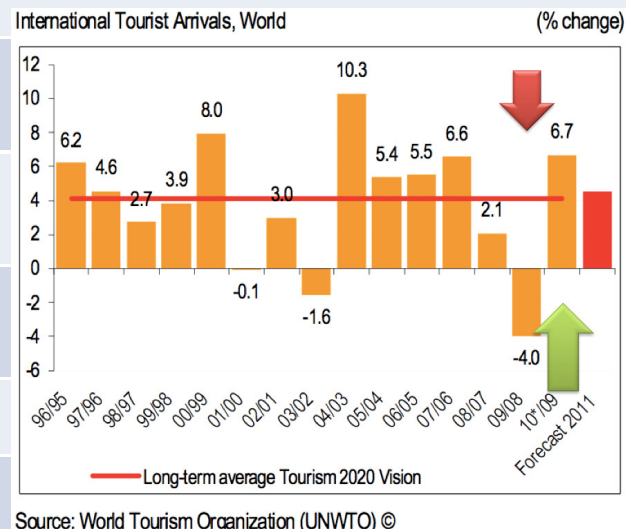
Ásia: 204 milhões. Cresceu 13%

América: 151 milhões. Cresceu 8%

Middle East: 60 milhões. Cresceu 14%

África: 49 milhões. Cresceu 6%

Crescimento anual mundial de 7% (-4% em 2009)

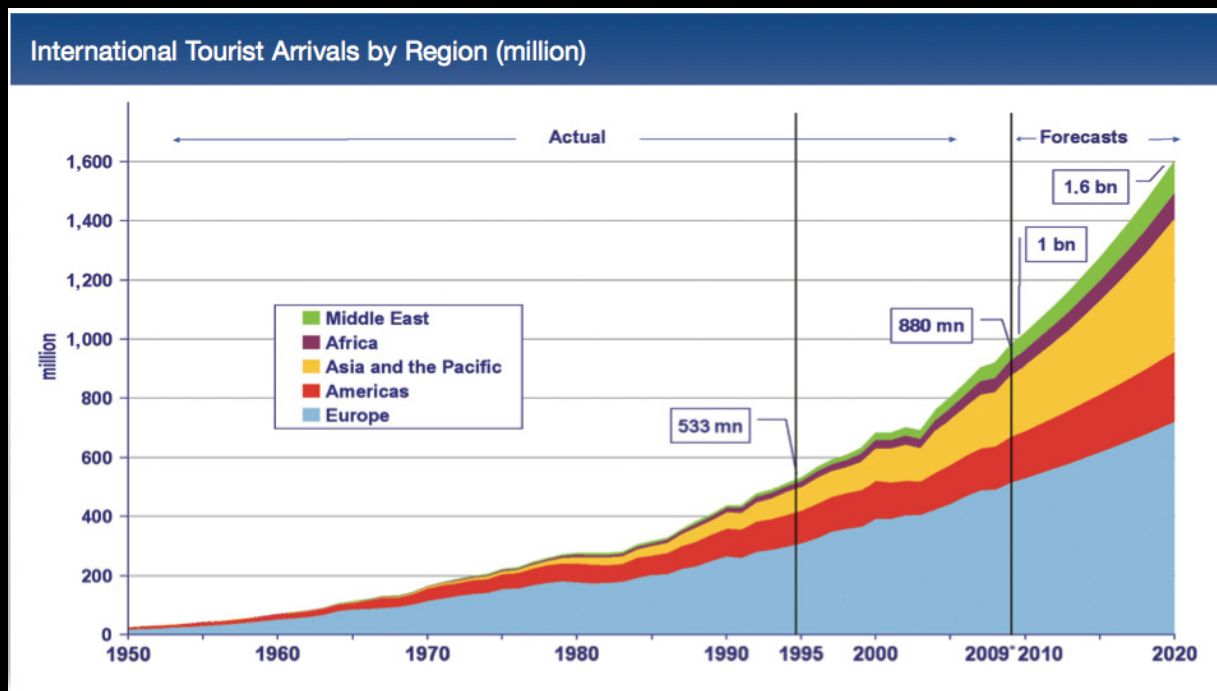


O TURISMO NO MUNDO

EVOLUÇÃO

De 1950 para 2010, o número de chegadas turísticas internacionais evoluiu de 25 milhões para 935 milhões

A OMT estima, para 2020, 1,6 bilhões de chegadas turísticas internacionais

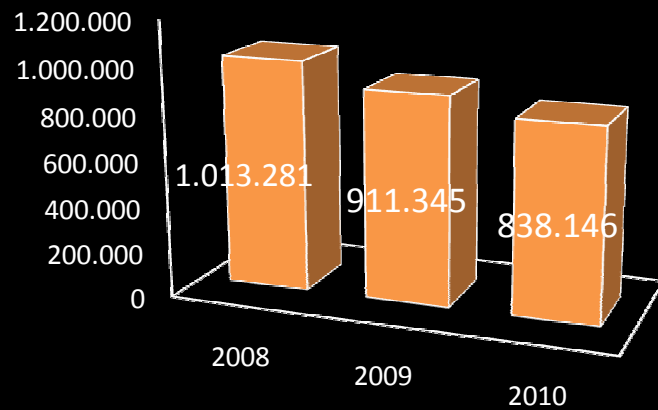


PERSPECTIVAS

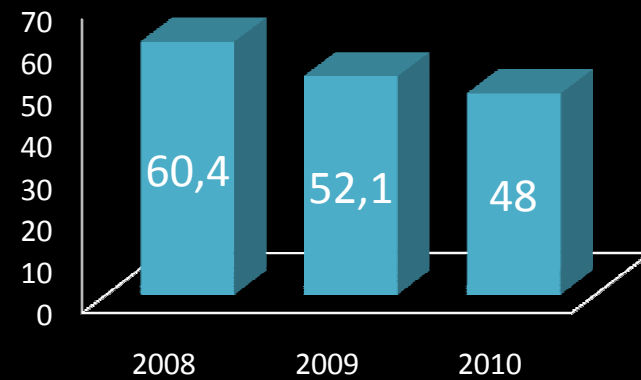
Para 2011, estima-se um crescimento de 4% a 5%



NA MADEIRA



■ Chegadas Turísticas

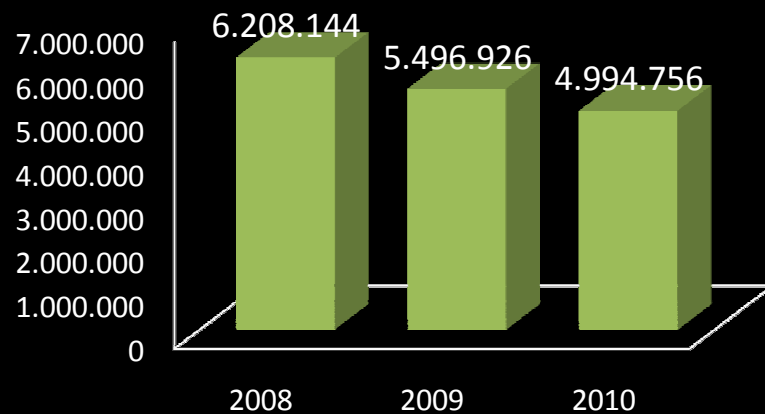


■ Occ (%)

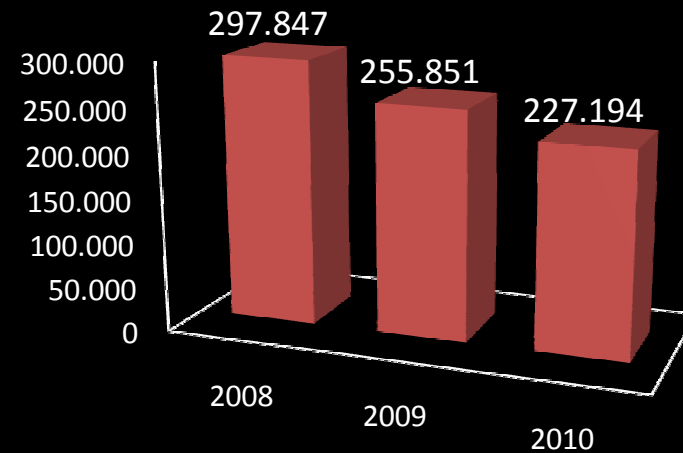
2008	2009	2010
	-10,1%	- 8,0% (2009) -17,3% (2008)

2008	2009	2010
	- 8,3pp	- 4,0pp (2009) -12,4pp (2008)

NA MADEIRA



■ Dormidas

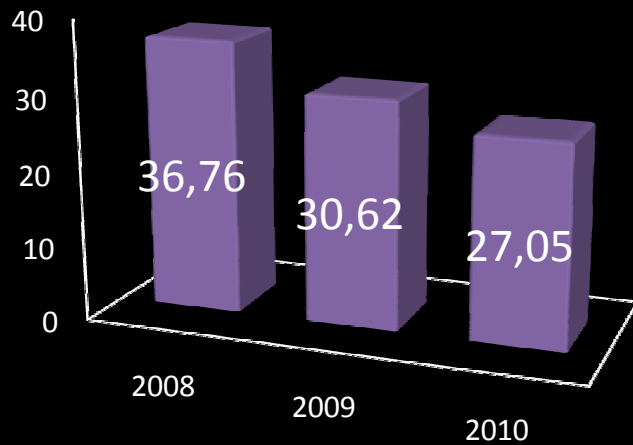


■ Proveitos anuais (milhões)

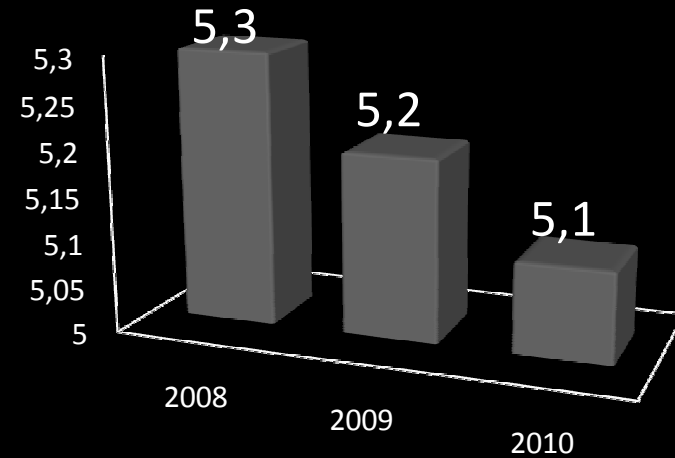
2008	2009	2010
	- 11,5%	- 9,1% (2009)
		- 16,6% (2008)

2008	2009	2010
	- 14,1%	- 11,2% (2009)
		- 23,7% (2008)

NA MADEIRA



■ RevPar (euros)



■ Estada média (dias)

2008	2009	2010
	- 16,7%	- 11,7% (2009)
		- 26,4% (2008)

2008	2009	2010
	0,1 dias	- 0,1 dias (2009)
		- 0,2 dias (2008)

MADEIRA - 2011



Aeroportos da Maderia - Tráfego Comercial - Passageiros

Ano	2011			
Aeroporto da Madeira				
		2011/2010	2011/2009	2011/2008
Janeiro	150 022	-5,2%	-6,9%	-14,2%
Fevereiro	138 371	-1,1%	-9,0%	-18,5%
Março	188 348	9,0%	-5,2%	-20,0%
Abril	228 842	17,6%	-0,9%	5,4%
TOTAL	705 583	6,0%	-5,0%	-11,5%
Aeroporto do Porto Santo				
Janeiro	4 750	-26,2%	-43,6%	-48,5%
Fevereiro	2 656	-33,9%	-43,6%	-60,1%
Março	3 341	-52,1%	-52,0%	-59,2%
Abril	6 699	-2,0%	-13,1%	-28,8%
TOTAL	17 446	-28,1%	-37,3%	-47,9%
Aeroportos da Madeira (FNC + PXO)				
Janeiro	154 772	-6,1%	-8,7%	-15,9%
Fevereiro	141 027	-2,0%	-10,0%	-20,1%
Março	191 689	6,7%	-6,8%	-21,3%
Abril	235 541			
TOTAL	723 029	4,8%	-6,2%	-13,0%

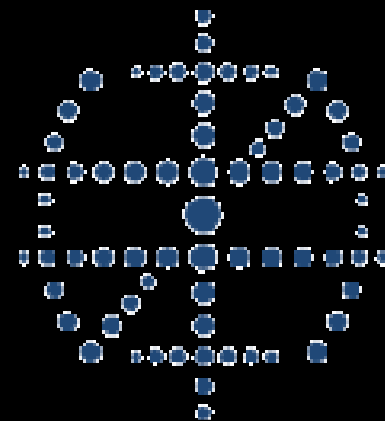
SINERGIAS



**Coordenação /
Cooperação**

**Actuação
em rede**

Coordenação / Cooperação



Centro Internacional
de Negócios da Madeira



Produto da
Madeira



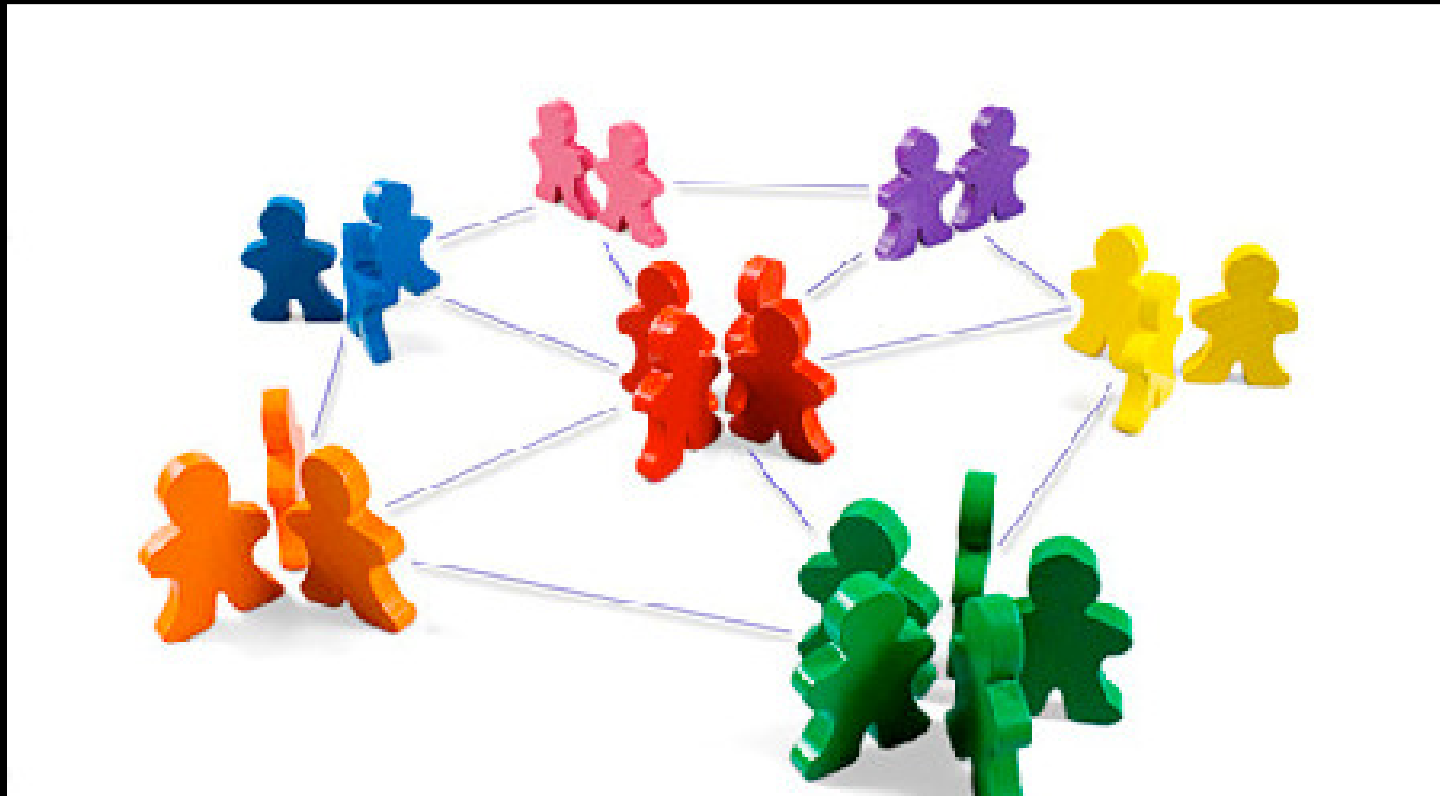
bio
madeira
Agricultura Biológica



O Bolo de Mel
A Libris da Doçaria Madeirense



Rede “ I´m MADEIRA”



Rede “I’m MADEIRA”

UNIVERSO (“Embaixadores” da Promoção)

Madeirenses **residentes fora** da Região

- Individuais com reconhecido destaque

- Comunidades madeirenses

Madeirenses **residentes na RAM** com fortes ligações externas

Empresas e outras instituições com **presença externa**

Eventos e iniciativas com manifesta **presença internacional**

ÁREAS

Desporto

Música

Arquitectura

Ensino

Cultura

Arte

Decoração

Investigação

Saúde

Moda

Dança


Negócios

Informação

Cinema



Robin's World Race News The Teams The Race The Boats



PORTA33

INOVAÇÃO NA PROMOÇÃO



Edições Anteriores

Busca por Data

MAIO 2011

D	S	T	Q	Q	S	S
1	2	3	4	5	6	7
8	9	10	11	12	13	14
15	16	17	18	19	20	21
22	23	24	25	26	27	28
29	30	31				

Meses disponíveis:

Abril/2011

ÚLTIMAS NOTÍCIAS

24H 48H

BRASIL

15:57

SIP 'consternada' com assassinato de jornalistas no Brasil e no Peru

INTERNACIONAL

15:22

Terremoto atinge Japão; não há alerta de tsunami

SAÚDE

15:16

Anvisa lança questionário para mapear prática de higienização das mãos em unidades de saúde

ECONOMIA

15:03

MAIS LIDAS

MAIS COMENTADAS

FORTALEZA

POLÍTICA

ECONOMIA

JORNAL DE HOJE / VIDA & ARTE

FALE COM A EDITORIA

Rio é o filme mais lucrativo do ano no Brasil

(3) ENVIE SEU COMENTÁRIO

Rio supera expectativas e já é uma das maiores bilheterias nos cinemas de todo o mundo. A animação do brasileiro Carlos Saldanha alia qualidade técnica às belas paisagens cariocas para contar a aventura romanceada de Blu e Jade

04.05.2011 | 01:30

Tweet 0 Buzz 0 Curtir 5 compartilhar

Compartilhar Enviar Imprimir Corrigir Mudar tamanho



Rio faturou mais de R\$ 400 milhões nos 71 países em que está sendo exibido fora dos Estados Unidos (DIVULGAÇÃO)

Personagens carismáticos, perfeição técnica, produção hollywoodiana de R\$ 135 milhões, um diretor brasileiro destacando-se nos Estados Unidos, a curiosidade do público em ver o Brasil desenhado nas telonas e mais de mil salas exibindo o filme, só podia dar nisto: Rio, do diretor brasileiro Carlos Saldanha (Era do Gelo 2 e 3 e Robôs), é o filme mais lucrativo do ano no

blog
O Peixe

Um manual online sob

O POVO online

 LINEA LX 1.8 16v 2011 De R\$ 55.900 Por R\$ 53.990	 STRADA FIRE 1.4 FLEX 2012 De R\$ 31.320 Por R\$ 29.590
 PALIO WEEKEND 1.4 FLEX 2011 De R\$ 46.410 Por R\$ 45.290	 SIENA FIRE 1.0 FLEX 2011 Entrada + 60 De R\$ 449 com taxa de 0,99%

SHOPPING O POVO

Informática Artigos Esportivos

Fast Shop.com.br...
PC Apple Intel Core ... à vista R\$3.137,52

<http://www.economistasmadeira.org/images/stories/rio.mov>

FROM THE CREATORS OF ICE AGE

**He's going to the wildest,
most magical place on Earth
...home.**

RiO



Blue Sky

**EASTER 2011
ALSO AVAILABLE IN 3D**

www.rio-themovie.com

PG

Muito obrigado!